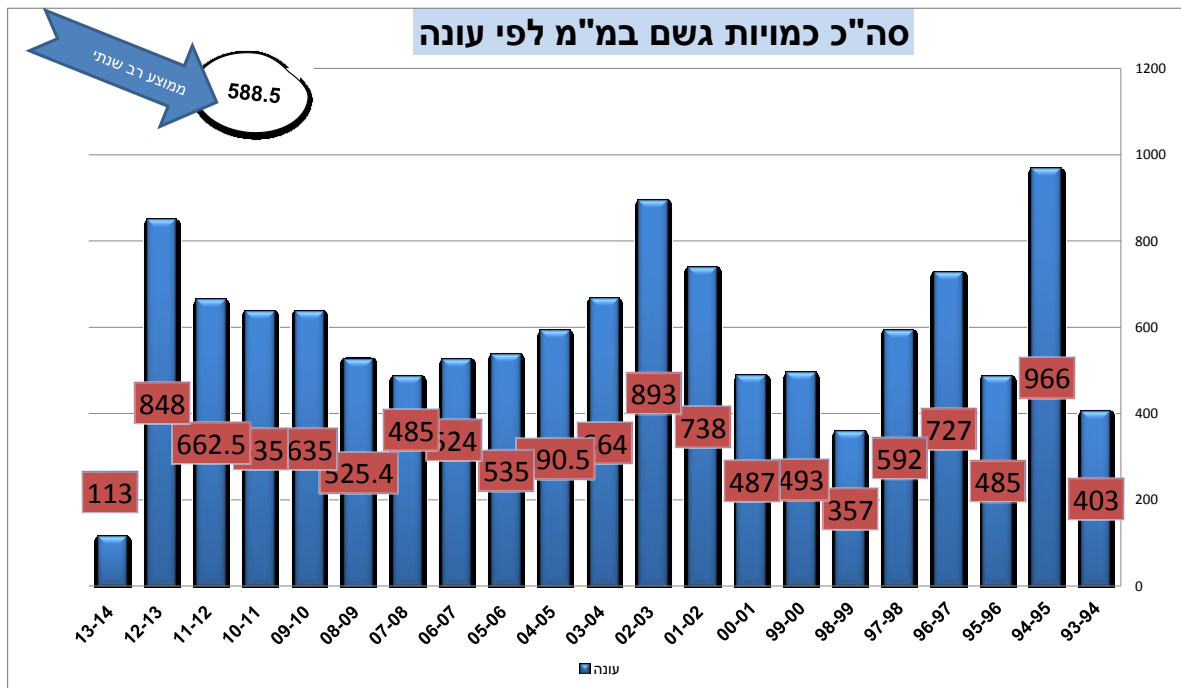
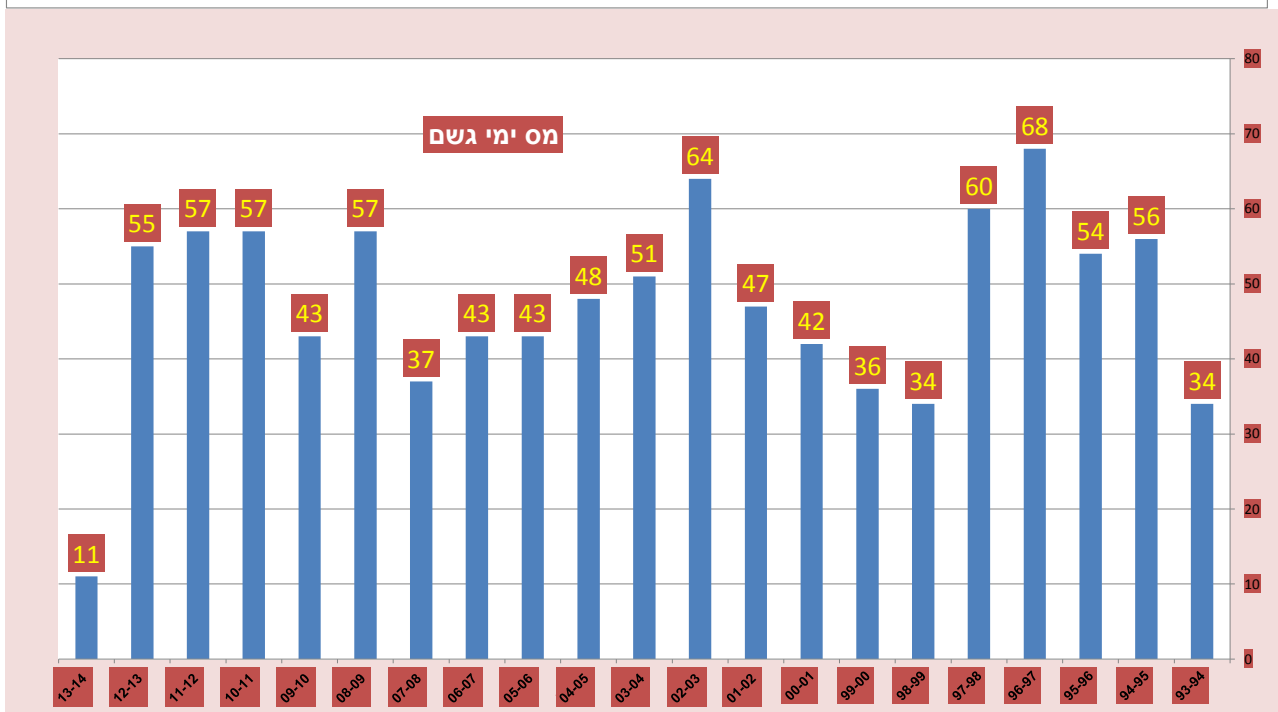
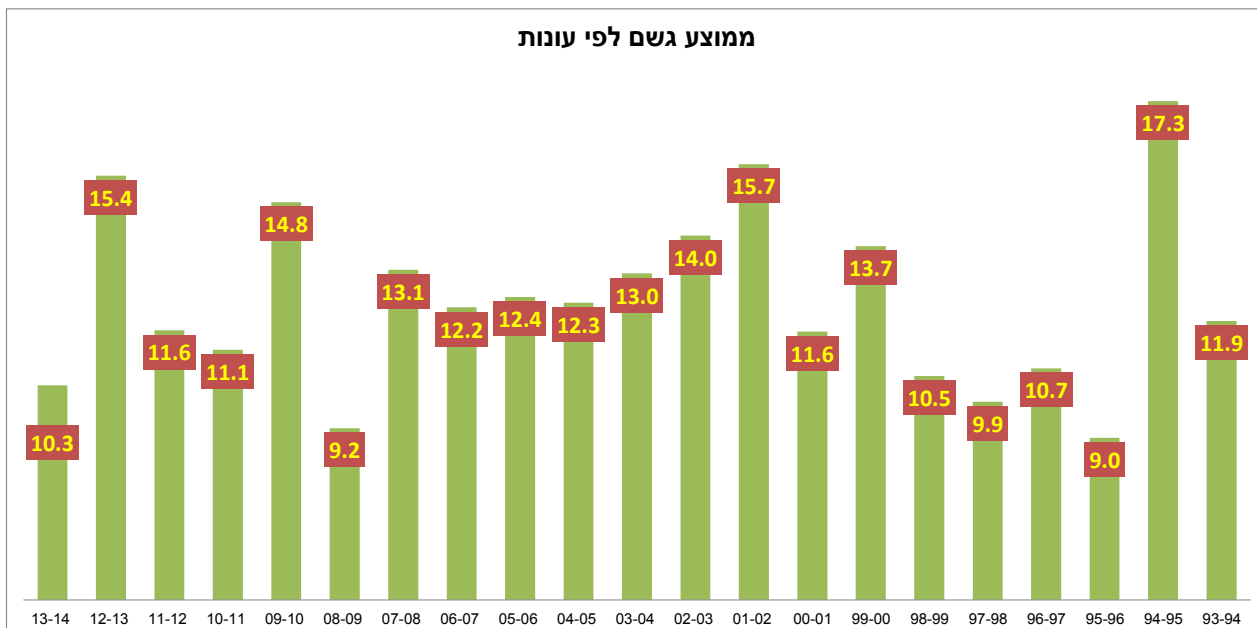


דוח נתוני גשם מענית נכון לתאריך 12/12/2013

ריכוז מדידות גשם לפי עונות							
תחילת שנה	סוף שנה	עונה	סה"כ	ממוצע	max	min	מס ימי גשם
01/08/1993	31/07/1994	93-94	403	11.9	117	1	34
01/08/1994	31/07/1995	94-95	966	17.3	100	1	56
01/08/1995	31/07/1996	95-96	485	9.0	42	1	54
01/08/1996	31/07/1997	96-97	727	10.7	67	1	68
01/08/1997	31/07/1998	97-98	592	9.9	79	0.5	60
01/08/1998	31/07/1999	98-99	357	10.5	42	1	34
01/08/1999	31/07/2000	99-00	493	13.7	77	1	36
01/08/2000	31/07/2001	00-01	487	11.6	43	1	42
01/08/2001	31/07/2002	01-02	738	15.7	118	1	47
01/08/2002	31/07/2003	02-03	893	14.0	60	0.5	64
01/08/2003	31/07/2004	03-04	664	13.0	60	1	51
01/08/2004	31/07/2005	04-05	590.5	12.3	65	0.5	48
01/08/2005	31/07/2006	05-06	535	12.4	72	1	43
01/08/2006	31/07/2007	06-07	524	12.2	48	1	43
01/08/2007	31/07/2008	07-08	485	13.1	67	0.5	37
01/08/2008	31/07/2009	08-09	525.4	9.2	75	0.4	57
01/08/2009	31/07/2010	09-10	635	14.8	105	0.5	43
01/08/2010	31/07/2011	10-11	635	11.1	90	1	57
01/08/2011	31/07/2012	11-12	662.5	11.6	41	0.5	57
01/08/2012	31/07/2013	12-13	848	15.4	95	1	55
01/08/2013	31/07/2014	13-14	113	10.3	52	1	11
		ממוצע רב שנתי	588.50	12.36			47.48



דוח נתוני גשם מענית נכון לתאריך 12/12/2013



דוח נתוני גשם מענית נכון לתאריך 12/12/2013

טבלת גשם עונת הגשמים 2013-2014													
סה"כ	07-13	06-13	05-13	04-13	03-13	02-13	01-13	12-12	11-12	10-12	09-12	08-12	יום/חודש
													1
													2
													3
12								12					4
1								1					5
1								1					6
6								6					7
4								4					8
2								2					9
20								20					10
52								52					11
													12
													13
													14
													15
													16
													17
7										7			18
													19
													20
													21
													22
													23
													24
													25
													26
													27
													28
5										5			29
3										3			30
													31
113								98		15			סה"כ
							113.0	113.0	15.0	15.0			מצטבר השנה
848			1	66	6	29	356	170	150	70			אשתקד
662					48	125	268	35	163		23	0.5	11-12